



Prefeitura Municipal de
Gouvelândia

APRESENTADO POR:

PREFEITO

Fausto Caiado Barbosa

VICE-PREFEITO

Nivaldo Alves de Moura

SECRETÁRIO MUNICIPAL DE SAÚDE

Paulo Cesar Sidelí



Data: 07/04/2026 | Horário: 10:00hs



Câmara Municipal de Gouvelândia

AUDIÊNCIA PÚBLICA

RDQA

3º Quadrimestre de **2025**

Execução Orçamentária e Financeira da Saúde

Período de Referência: Setembro, Outubro, Novembro e Dezembro



Prestação de contas obrigatória em cumprimento ao disposto no Art. 36 da Lei Complementar nº 141, de 13 de janeiro de 2012.



6 Lei Complementar nº 141, de 13 de janeiro de 2012

Art. 36. O gestor do SUS em cada ente da Federação elaborará Relatório detalhado referente ao quadrimestre anterior, o qual conterá, no mínimo, as seguintes informações:

- I - oferta e produção de serviços públicos na rede assistencial própria, contratada e conveniada;
- II - montante e fonte dos recursos aplicados no período;
- III - auditorias realizadas ou em fase de execução no período e suas recomendações e determinações;
- IV - indicadores de saúde da população em seu âmbito de atuação.



PRAZOS E TRANSPARÊNCIA

§ 5º Apresentação Pública

O gestor do SUS apresentará, até o final dos meses de maio, setembro e fevereiro, em audiência pública na Casa Legislativa.

Integração com PAS

O RDQA é instrumento de monitoramento e integra a Programação Anual de Saúde (PAS).

Controle Social

Complementa a Lei nº 8.142/1990, garantindo a participação da comunidade e transparência na gestão do SUS.

OBJETIVOS DA AUDIÊNCIA PÚBLICA



Esta audiência tem como foco exclusivo a **transparência fiscal e orçamentária**, apresentando detalhadamente a gestão dos recursos públicos da saúde do município de Gouvelândia/GO:



Origem dos Recursos

Demonstrar detalhadamente as receitas arrecadadas por fonte de recurso e transferências intergovernamentais.



Execução da Despesa

Apresentar a execução financeira da despesa em saúde (empenhado, liquidado e pago) no período.



Restos a Pagar

Evidenciar a situação dos saldos a pagar processados e não processados ao final do exercício.



Aplicação em ASPS

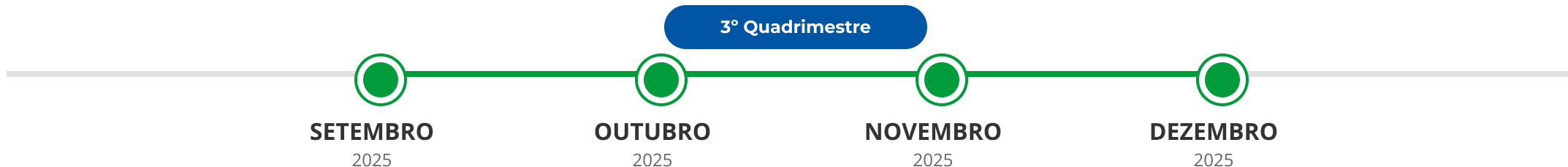
Fornecer elementos para acompanhamento do cumprimento da aplicação mínima constitucional em saúde.

BASE DE DADOS





A apresentação baseia-se nos dados extraídos diretamente das bases de **Receitas e Despesas do Fundo Municipal de Saúde**, abrangendo os arquivos de movimentação financeira do período de setembro a dezembro de 2025.



PERÍODO DE REFERÊNCIA



Fontes de Dados (Gouvelândia/GO)

-  **Execução Orçamentária 3ºQ**
Arquivos de receitas e despesas (set-dez/2025)
-  **Visão Acumulada Anual**
Arquivos consolidados de receitas e despesas (jan-dez/2025)
-  **Fundo Municipal de Saúde**
Base de dados contábil oficial do município
-  **Base Oficial RREO**
Aplicação em ASPS apurada com base no RREO (Anexo XII) do 6º bimestre de 2025, garantindo validação oficial dos percentuais constitucionais.

Apuração Oficial ASPS (RREO)

- Percentual de Aplicação em ASPS:** Apurado com base no Demonstrativo das Receitas e Despesas com ASPS (Anexo XII do RREO – 6º bimestre de 2025).
- Valor Aplicado em ASPS:** R\$ 7.738.999,76
- Receita Base de Cálculo:** R\$ 37.783.271,93 (Impostos e Transferências Constitucionais e Legais)
- Resultado:** 20,48% de aplicação
- Status:** **ACIMA DO MÍNIMO CONSTITUCIONAL DE 15%** previsto na LC nº 141/2012.

MONTANTE E FONTES DE RECURSOS APLICADOS



RESUMO GERAL DO 3º QUADRIMESTRE DE 2025



RECEITA ARRECADADA
R\$ 4.699.682,71



DESPESA EMPENHADA
R\$ 4.570.954,05



DESPESA LIQUIDADADA
R\$ 4.050.615,82



DESPESA PAGA
R\$ 3.909.919,07



SALDO A PAGAR (EMP-PAG)
R\$ 661.034,98



A PAGAR PROCESSADO
R\$ 140.696,75



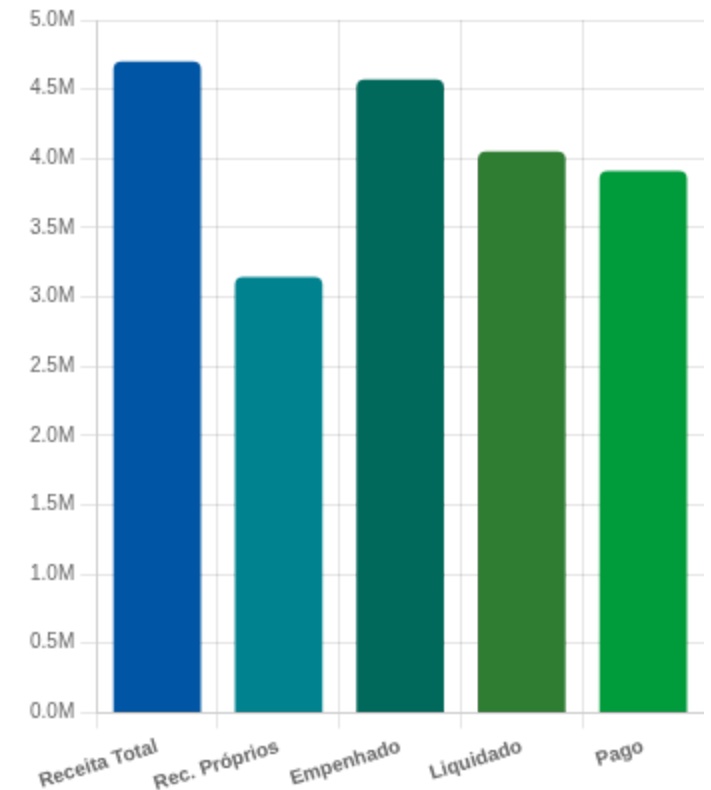
RECURSOS PRÓPRIOS / CONTRAPARTIDA (3º
QUADRIMESTRE)
R\$ 3.144.951,55

TOTAL ACUMULADO 2025
R\$ 8.370.685,09
(Contrapartida Total Informada)

Observação Metodológica:

Os valores apresentados referem-se estritamente aos dados extraídos das bases de receitas e despesas encaminhadas do Fundo Municipal de Saúde. O valor de Recursos Próprios destacado acima reflete o repasse efetivo no período, complementado pela informação do total anual.

Fluxo da Execução (R\$ Milhões)



RECEITAS POR ORIGEM/FONTE - DETALHAMENTO MENSAL



EVOLUÇÃO MENSAL DO 3º QUADRIMESTRE DE 2025 - GOUVELÂNDIA/GO

Origem / Fonte de Recurso	Setembro	Outubro	Novembro	Dezembro	Total 3º Quad.	% do Total
1. Recursos Próprios (Fonte 102)	R\$ 18,89	R\$ 30,52	R\$ 5,64	R\$ 36,30	R\$ 91,35	0,00%
<i>1.1 Repasses das Contrapartidas do Município</i>	R\$ 685.499,60	R\$ 871.852,03	R\$ 776.098,13	R\$ 811.501,79	R\$ 3.144.951,55	-
2. Transferências SUS (Federal)	R\$ 201.408,67	R\$ 1.515.746,61	R\$ 1.021.921,00	R\$ 277.265,04	R\$ 3.016.341,32	64,18%
2.1 Fonte 107 - Blocos de Manutenção	R\$ 150.862,90	R\$ 1.468.274,07	R\$ 974.918,90	R\$ 184.818,08	R\$ 2.778.873,95	59,13%
2.2 Fonte 195 - PAB (ACS/ACE)	R\$ 48.576,00	R\$ 45.540,00	R\$ 45.540,00	R\$ 91.080,00	R\$ 230.736,00	4,91%
2.3 Fonte 109 - Estruturação de Rede	R\$ 1.969,77	R\$ 1.932,54	R\$ 1.462,10	R\$ 1.366,96	R\$ 6.731,37	0,14%
3. Transferências Estaduais (Fonte 131)	R\$ 0,00	R\$ 0,00	R\$ 946.738,49	R\$ 550.000,00	R\$ 1.496.738,49	31,85%
4. Emendas Parlamentares	R\$ 27.429,19	R\$ 19.230,74	R\$ 5.471,90	R\$ 7.785,86	R\$ 59.917,69	1,27%
4.1 Estaduais (Fonte 137)	R\$ 5.140,56	R\$ 11.673,86	R\$ 5.319,45	R\$ 7.608,28	R\$ 29.742,15	0,63%
4.2 Federais (Fontes 180/181)	R\$ 22.288,63	R\$ 7.556,88	R\$ 152,45	R\$ 177,58	R\$ 30.175,54	0,64%
5. Convênios Estado (Fonte 125)	R\$ 15.976,71	R\$ 21.313,48	R\$ 60.368,86	R\$ 28.934,81	R\$ 126.593,86	2,69%
TOTAL GERAL DAS RECEITAS	R\$ 244.833,46	R\$ 1.556.321,35	R\$ 2.034.505,89	R\$ 864.022,01	R\$ 4.699.682,71	100%



Análise de Variações:

Observa-se concentração das receitas nas fontes 107 (Transferências SUS) e 131 (Transferências Estaduais), com maior volume de ingressos registrados nos meses de outubro e novembro, impactando a execução financeira do quadrimestre.



Nota Técnica (Fonte 102):

O valor de R\$ 91,35 na fonte 102 refere-se aos rendimentos de aplicação financeira dos saldos vinculados à fonte.

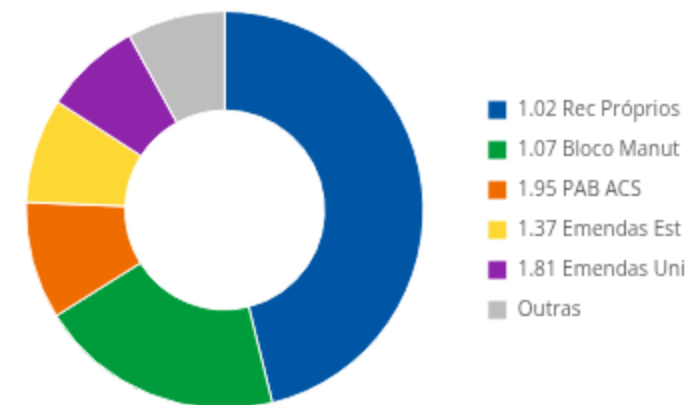
EXECUÇÃO DA DESPESA EM SAÚDE - 3º QUADRIMESTRE 2025



EVOLUÇÃO MENSAL - SETEMBRO A DEZEMBRO/2025

Mês de Referência	Empenhado (R\$)	Liquidado (R\$)	Pago (R\$)
Setembro	1.385.955,69	1.230.452,75	1.165.593,01
Outubro	888.402,17	888.402,17	222.610,95
Novembro	935.125,74	874.539,64	864.859,85
Dezembro	1.361.470,45	1.057.221,26	1.056.855,26
TOTAL 3º QUADRIMESTRE	4.570.954,05	4.050.615,82	3.909.919,07

Participação no Pagamento por Fonte



Indicadores de Execução

Percentual (%)

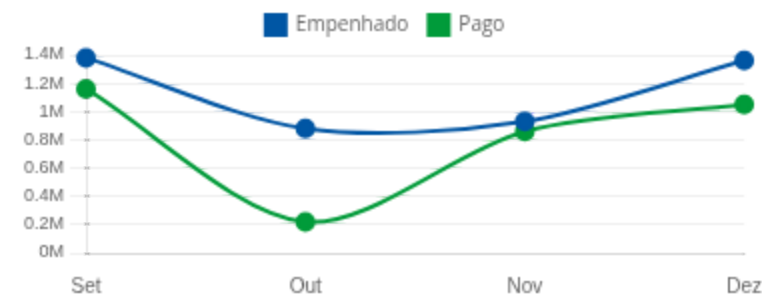
Liquidação / Empenho **88,62%**

Pagamento / Liquidação **96,53%**

Pagamento / Empenho (Eficiência Global) 85,54%

Nota Técnica: A alta correlação entre liquidação e pagamento (96,53%) indica baixo acúmulo de processados a pagar. A diferença entre empenho e liquidação reflete despesas inscritas em Restos a Pagar Não Processados.

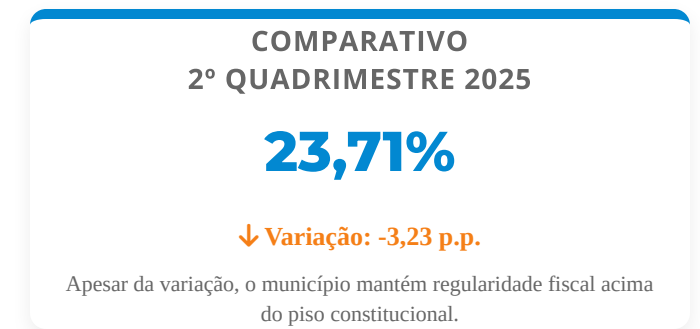
Evolução Financeira (R\$ Milhões)





EXECUÇÃO DE RECURSOS PRÓPRIOS E CUMPRIMENTO LEGAL - GOUVELÂNDIA/GO

Indicador Financeiro	Valor Informado	Ref.
1. Despesa Paga (Fonte 1.02) - 3º Quad. Efetivo desembolso financeiro (Set-Dez)	R\$ 1.804.155,35	REALIZADO
2. Info. Complementar (3º Quad.) Recursos Próprios/Contrapartida Repassados	R\$ 3.144.951,55	REPASSE 3ºQ
3. Info. Complementar (Total 2025) Repasso Total de Contrapartida no Ano	R\$ 8.370.685,09	REPASSE ANUAL
4. Aplicação em ASPS (3º Quadrimestre) Percentual informado sobre a Receita Base	20,48%	CUMPRIU



BASE TÉCNICA (RREO 6º BIMESTRE 2025):

O percentual de aplicação em Ações e Serviços Públicos de Saúde (ASPS) foi apurado com base no Demonstrativo das Receitas e Despesas com ASPS (Anexo XII do RREO - 6º bimestre de 2025), considerando o valor aplicado em ASPS de **R\$ 7.738.999,76** sobre a receita resultante de impostos e transferências constitucionais e legais de **R\$ 37.783.271,93**, resultando em **20,48%**, acima do mínimo constitucional de 15% previsto na LC nº 141/2012.

✓ No encerramento do exercício, a despesa mínima exigida era de R\$ 5.667.490,79, tendo o município aplicado R\$ 2.071.508,97 acima do mínimo.

RESTOS A PAGAR E SALDO BANCÁRIO (3º QUADRIMESTRE)



SALDO A PAGAR DO EXERCÍCIO (3º QUAD. 2025)

CATEGORIA	VALOR	SITUAÇÃO
Empenhos Liquidados	R\$ 140.696,75	PROCESSADO
Empenhos a Liquidar	R\$ 520.338,23	NÃO PROCESSADO
TOTAL SALDO A PAGAR	R\$ 661.034,98	Passivo Circulante

Nota Explicativa: Os valores referem-se ao saldo de empenhos do exercício de 2025 pendentes de pagamento em 31/12/2025.

EVOLUÇÃO DO SALDO BANCÁRIO

DESCRIÇÃO	VALOR
Saldo Inicial (01/09/2025)	R\$ 2.772.103,71
Saldo Final (31/12/2025)	R\$ 2.884.481,36
VARIAÇÃO NO PERÍODO	+ R\$ 112.377,65 ↑

Resultado Financeiro: Houve incremento positivo de disponibilidade financeira no período, indicando equilíbrio no fluxo de caixa do quadrimestre.

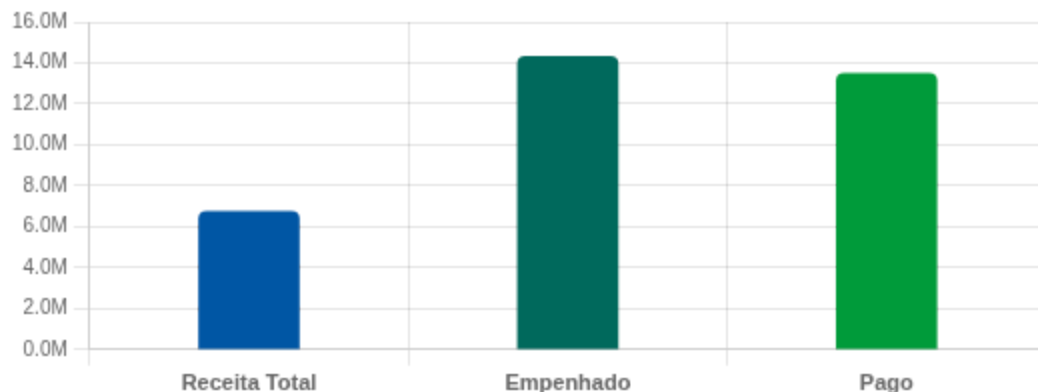
DETALHAMENTO DO SALDO BANCÁRIO FINAL POR FONTE DE RECURSO (31/12/2025)

FONTE DE RECURSO	SALDO FINAL (R\$)	% TOTAL	FONTE DE RECURSO	SALDO FINAL (R\$)	% TOTAL
Fonte 107 - Transferências SUS	R\$ 1.542.203,62	53,47%	Fonte 181 - Emendas União	R\$ 25.098,54	0,87%
Fonte 131 - Transf. Estaduais	R\$ 1.203.098,35	41,71%	Fonte 195 - PAB (ACS/ACE)	R\$ 18.365,06	0,64%
Fonte 137 - Emendas Estado	R\$ 31.179,39	1,08%	Fonte 207 - Outras Vinculações	R\$ 14.885,77	0,52%
Fonte 225 - Alienação de Bens	R\$ 26.757,07	0,93%	Fonte 125 - Convênios Estado	R\$ 6.536,51	0,23%
TOTAL SALDO BANCÁRIO CONSOLIDADO:				R\$ 2.884.481,36	

Observação Técnica: Os saldos bancários apresentados refletem os arquivos encaminhados pelo ente e devem ser conciliados com a posição contábil/financeira oficial para fins de fechamento e inscrição definitiva de Restos a Pagar. O saldo disponível (R\$ 2,88 mi) é superior ao saldo a pagar (R\$ 661 mil), indicando solvência financeira.



VISÃO ACUMULADA JAN-DEZ 2025



Síntese e Indicadores

ASPS (Mínimo Constitucional):

A aplicação no 3º Quadrimestre foi de **20,48%**, acima do limite de 15% (2ºQ: 23,71%).

Equilíbrio Financeiro:

Saldo bancário final de **R\$ 2.884.481,36**, com variação positiva de R\$ 112.377,65 no período.

Reforço Financeiro (Contrapartida):

Total anual de **R\$ 8.370.685,09**, sendo R\$ 3.144.951,55 repassados no 3º quadrimestre*.

Participação no Exercício (3ºQ):

69,70% da Receita Registrada e 28,99% da Despesa Paga.

**Dados informados pelo ente.*

DESPESA PAGA POR SUBFUNÇÃO – 3º QUADRIMESTRE 2025

302 Assist. Hospitalar e Ambulatorial	R\$ 1.278.313,17 (32,69%)
301 Atenção Básica	R\$ 983.238,00 (25,15%)
122 Administração Geral	R\$ 942.388,14 (24,10%)
303 Suporte Profilático e Terapêutico	R\$ 303.603,48 (7,76%)
272 Previdência do Regime Estatutário	R\$ 255.174,36 (6,53%)
305 Vigilância Epidemiológica	R\$ 105.252,24 (2,69%)
304 Vigilância Sanitária	R\$ 26.339,42 (0,67%)
271 Previdência Básica	R\$ 15.610,26 (0,40%)

Observa-se concentração de **81,94%** da despesa paga do quadrimestre nas subfunções Assistência Hospitalar e Ambulatorial, Atenção Básica e Administração Geral.

AGRADECEMOS A PRESENÇA DE TODOS

Prestação de contas, transparência e compromisso com a gestão pública em saúde.



Município de Gouvelândia/GO



SITE OFICIAL

www.gouvelandia.go.gov.br



E-MAIL OUVIDORIA

ouvidoria@gouvelandia.go.gov.br



ENDEREÇO

Prefeitura Municipal de Gouvelândia



Equipe Técnica - Grupo Suprema



SITE INSTITUCIONAL

www.supremacon.com.br



INSTAGRAM

[@supremacon](https://www.instagram.com/supremacon)



INSTAGRAM

[@fabio.suprema](https://www.instagram.com/fabio.suprema)



WHATSAPP CORPORATIVO

(62) 99472-3738